

6월 수입차 등록자료

[한국수입자동차협회 : 2008. 07. 04]

1) 브랜드별 등록

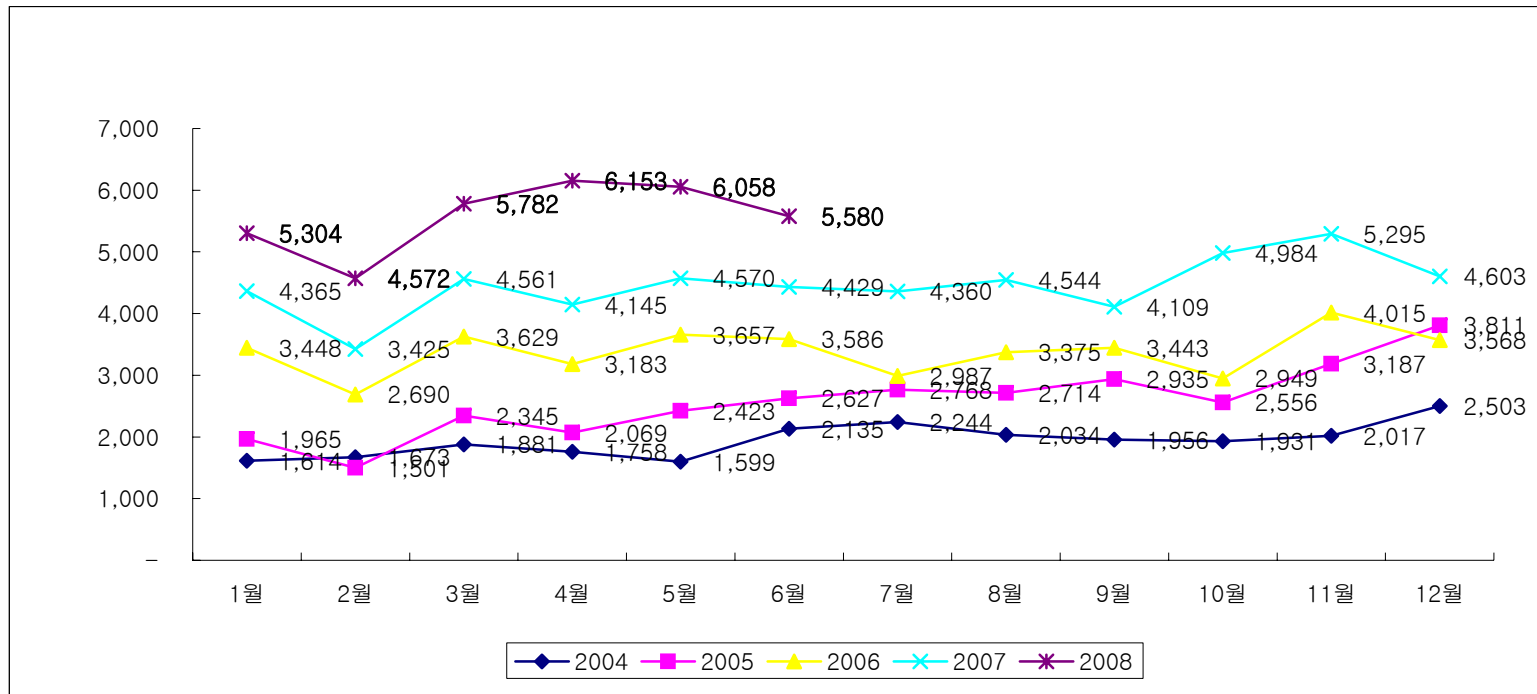
(단위 : 대, %)

브랜드	수입사	2008년				2007년	6월 누적				
		6월	점유율	5월	증감율	6월	2008년	점유율	2007년	점유율	증감율
Audi	아우디 코리아	431	7.72%	445	-3.1%	403	2,504	7.49%	2,622	10.28%	-4.5%
BMW	BMW 그룹 코리아	734	13.15%	991	-25.9%	614	4,825	14.42%	3,437	13.48%	40.4%
Bentley	폭스바겐 코리아	11	0.20%	5	120.0%	6	53	0.16%	42	0.16%	26.2%
Cadillac	GM 코리아	60	1.08%	52	15.4%	36	341	1.02%	170	0.67%	100.6%
Chrysler	크라이슬러 코리아	348	6.24%	349	-0.3%	346	2,148	6.42%	1,782	6.99%	20.5%
Ford	포드 코리아	167	2.99%	320	-47.8%	182	1,367	4.09%	842	3.30%	62.4%
Honda	혼다 코리아	1,364	24.44%	1,035	31.8%	695	6,391	19.11%	3,610	14.16%	77.0%
Infiniti	닛산 코리아	282	5.05%	314	-10.2%	232	1,778	5.32%	1,271	4.99%	39.9%
Jaguar	PAG 코리아	65	1.16%	44	47.7%	31	309	0.92%	259	1.02%	19.3%
Land Rover	PAG 코리아	55	0.99%	56	-1.8%	36	373	1.12%	243	0.95%	53.5%
Lexus	한국토요타자동차	643	11.52%	656	-2.0%	648	3,377	10.10%	3,547	13.91%	-4.8%
MINI	BMW 그룹 코리아	117	2.10%	98	19.4%	83	631	1.89%	440	1.73%	43.4%
Maybach	메르세데스-벤츠 코리아	2	0.04%	-	-	1	6	0.02%	8	0.03%	-25.0%
Mercedes-Benz	메르세데스-벤츠 코리아	507	9.09%	766	-33.8%	456	3,954	11.82%	2,761	10.83%	43.2%
Peugeot	한불모터스	185	3.32%	221	-16.3%	217	1,245	3.72%	1,302	5.11%	-4.4%
Porsche	스투트가르트 스포츠 카	49	0.88%	51	-3.9%	34	264	0.79%	167	0.66%	58.1%
Rolls-Royce	BMW 그룹 코리아	-	-	-	-	1	3	0.01%	3	0.01%	-
Saab	GM 코리아	16	0.29%	30	-46.7%	18	175	0.52%	97	0.38%	80.4%
Volkswagen	폭스바겐 코리아	382	6.85%	425	-10.1%	248	2,437	7.29%	1,834	7.19%	32.9%
Volvo	PAG 코리아	162	2.90%	200	-19.0%	142	1,268	3.79%	1,058	4.15%	19.8%
합 계		5,580	100.00%	6,058	-7.9%	4,429	33,449	100.00%	25,495	100%	31.2%

2) 연도별/월별 등록

(단위 : 대)

연도 \ 월	1월	2월	3월	4월	5월	6월	7월	8월	9월	10월	11월	12월	합계
2004	1,614	1,673	1,881	1,758	1,599	2,135	2,244	2,034	1,956	1,931	2,017	2,503	23,345
2005	1,965	1,501	2,345	2,069	2,423	2,627	2,768	2,714	2,935	2,556	3,187	3,811	30,901
2006	3,448	2,690	3,629	3,183	3,657	3,586	2,987	3,375	3,443	2,949	4,015	3,568	40,530
2007	4,365	3,425	4,561	4,145	4,570	4,429	4,360	4,544	4,109	4,984	5,295	4,603	53,390
2008	5,304	4,572	5,782	6,153	6,058	5,580							33,449

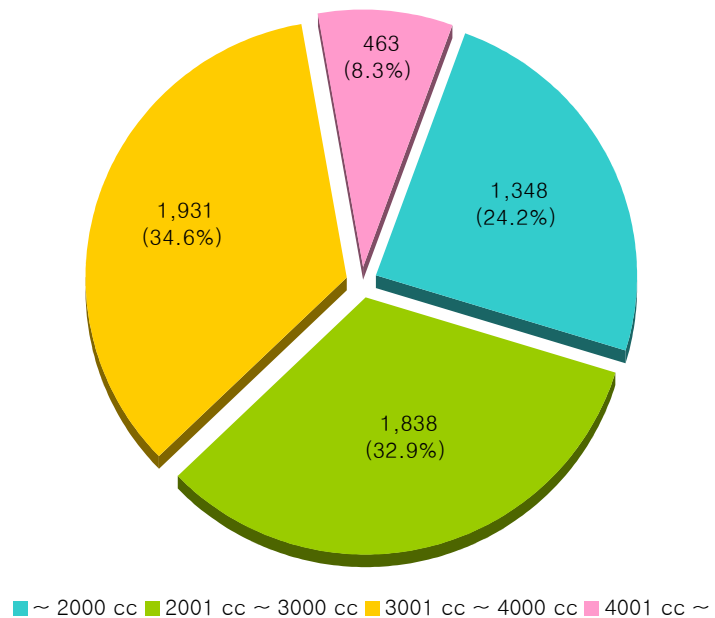


3) 배기량별 등록

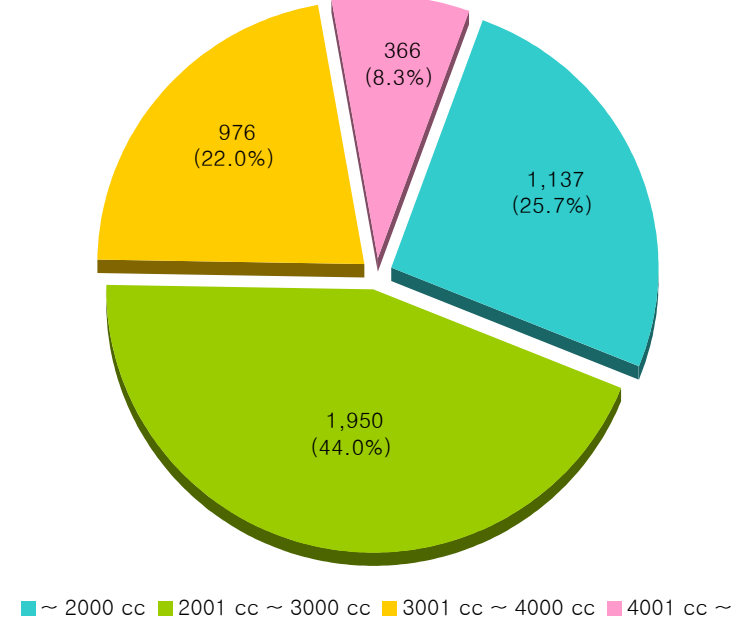
(단위 : 대, %)

배기량별	2008년				2007년			
	6월	점유율	누적	점유율	6월	점유율	누적	점유율
~ 2000 cc	1,348	24.2%	8,823	26.4%	1,137	25.7%	5,862	23.0%
2001 cc ~ 3000 cc	1,838	32.9%	12,338	36.9%	1,950	44.0%	10,746	42.1%
3001 cc ~ 4000 cc	1,931	34.6%	9,384	28.1%	976	22.0%	6,157	24.1%
4001 cc ~	463	8.3%	2,904	8.7%	366	8.3%	2,730	10.7%
합 계	5,580	100.0%	33,449	100.0%	4,429	100.0%	25,495	100.0%

2008년 6월



2007년 6월



4) 지역별 등록

(단위 : 대, %)

지역별		서울	부산	대구	인천	광주	대전	울산	경기	경남	기타	합계
2008년	6월	1,150	363	97	146	79	71	24	1,156	2,211	283	5,580
	점유율	20.6%	6.5%	1.7%	2.6%	1.4%	1.3%	0.4%	20.7%	39.6%	5.1%	100.0%
	누적	8,778	1,254	581	906	476	441	183	7,109	12,095	1,626	33,449
	점유율	26.2%	3.7%	1.7%	2.7%	1.4%	1.3%	0.5%	21.3%	36.2%	4.9%	100.0%
2007년	6월	1,780	149	68	113	62	57	18	1,084	907	191	4,429
	점유율	40.2%	3.4%	1.5%	2.6%	1.4%	1.3%	0.4%	24.5%	20.5%	4.3%	100.0%
	누적	10,170	761	440	650	339	373	120	6,456	5,040	1,146	25,495
	점유율	39.9%	3.0%	1.7%	2.5%	1.3%	1.5%	0.5%	25.3%	19.8%	4.5%	100.0%

지역/구매유형별		서울	부산	대구	인천	광주	대전	울산	경기	경남	기타	합계
2008년 6월	개인구매	663	118	71	107	51	59	21	746	68	224	2,128
		31.2%	5.5%	3.3%	5.0%	2.4%	2.8%	1.0%	35.1%	3.2%	10.5%	100.0%
	법인구매	487	245	26	39	28	12	3	410	2,143	59	3,452
		14.1%	7.1%	0.8%	1.1%	0.8%	0.3%	0.1%	11.9%	62.1%	1.7%	100.0%
2008년 누적	개인구매	4,160	669	414	610	313	294	153	4,340	438	1,179	12,570
		33.1%	5.3%	3.3%	4.9%	2.5%	2.3%	1.2%	34.5%	3.5%	9.4%	100.0%
	법인구매	4,618	585	167	296	163	147	30	2,769	11,657	447	20,879
		22.1%	2.8%	0.8%	1.4%	0.8%	0.7%	0.1%	13.3%	55.8%	2.1%	100.0%

5) 베스트셀링카

(단위 : 대)

순위	2008년 6월			순위	2008년 누적		
	브랜드	모델	대수		브랜드	모델	대수
1	Honda	Accord 3.5	655	1	Honda	Accord 3.5	2,262
2	Honda	CR-V	347	2	BMW	528	2,103
3	BMW	528	318	3	Honda	CR-V	1,924
4	Lexus	ES350	266	4	Lexus	ES350	1,440
5	Lexus	IS250	177	5	Mercedes-Benz	C 200	900
6	Infiniti	G35 Sedan	151	6	Lexus	IS250	890
7	Audi	A6 3.2 FSI quattro	134	7	Infiniti	G35 Sedan	873
8	Chrysler	Jeep Compass	113	8	Honda	Accord 2.4	847
9	Audi	A6 2.0 TFSI	110	9	Audi	A6 3.2 FSI quattro	785
10	Honda	Civic 2.0	100	10	BMW	320	673